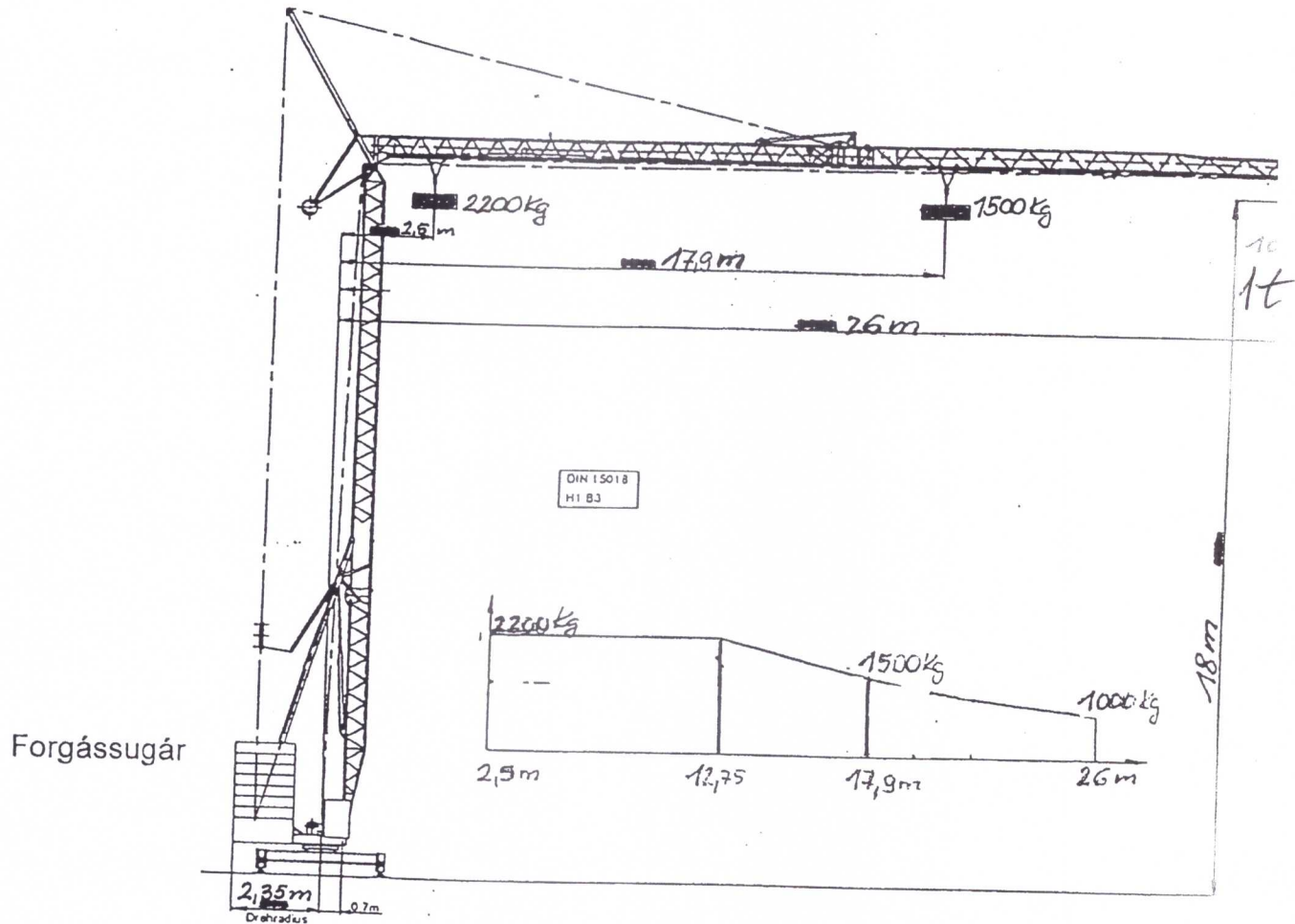
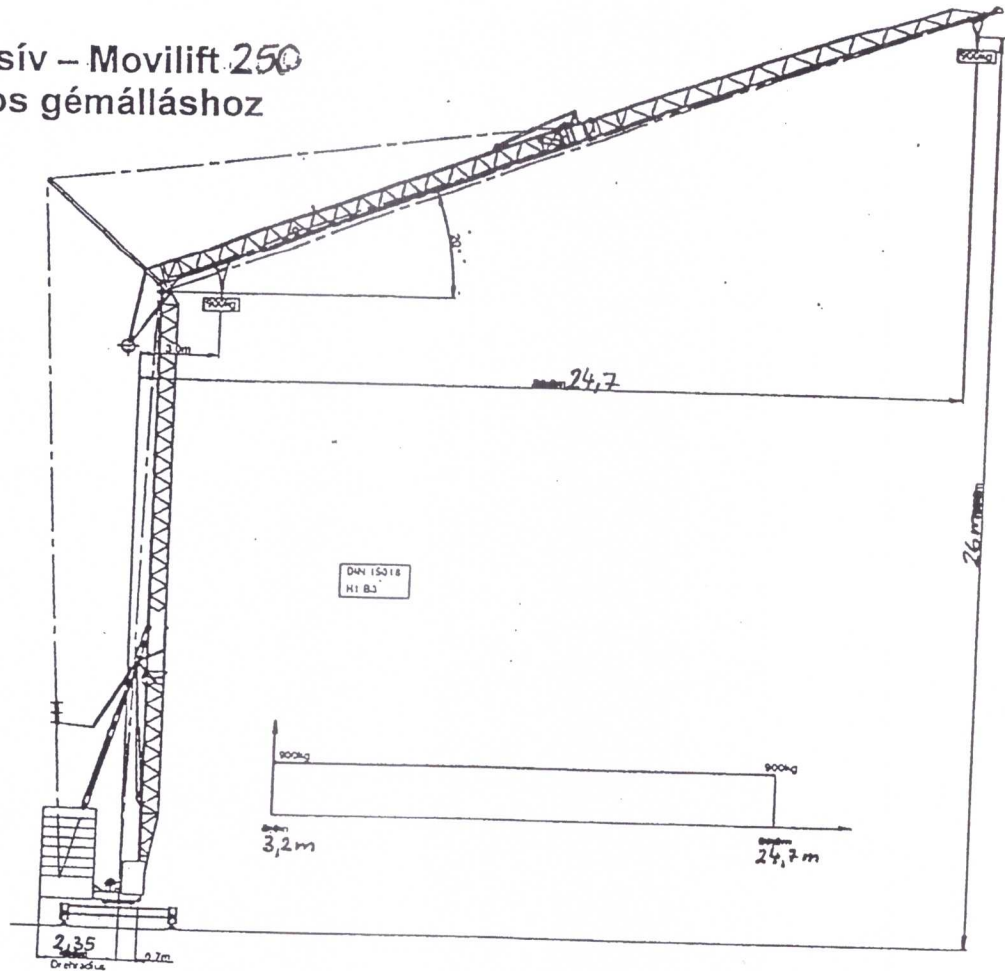


5.1 Típusív – Movilift 250
vízszintes darugém álláshoz



5-1. ábra
Típusív – Movilift 250
vízszintes darugém álláshoz

5.2 Típusív – Movilift 250
20°-os gézálláshoz



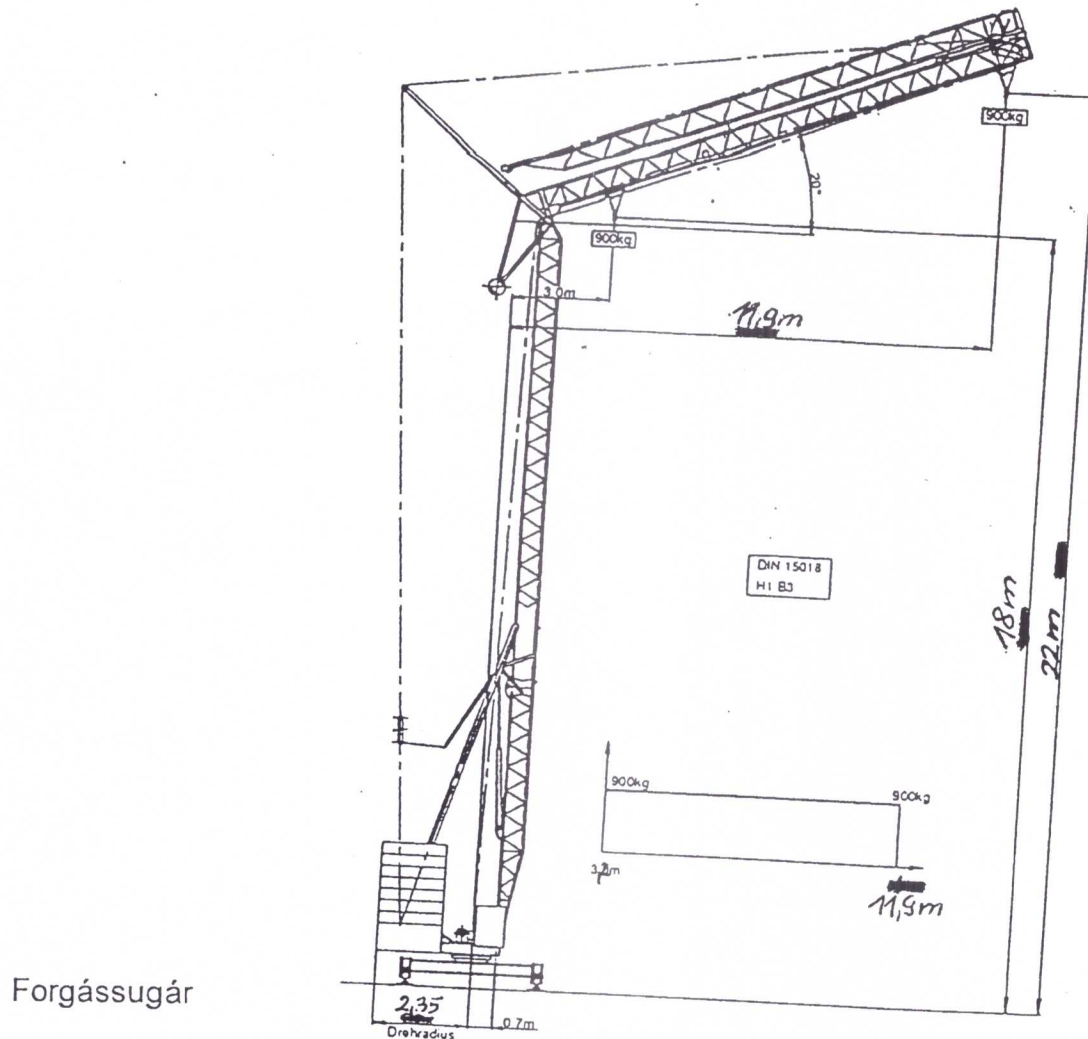
5-2. ábra
Típusív – Movilift 250
20°-os gézálláshoz

5.2.1 Teherbírások – Movilift 250
20°-os gézálláshoz



Gémhatósugár (m)	Teherbírás (kg)
32	900
24,7	900

5.4 Típusív – Movilift 250 visszahajtott gémcsúccsal 20°-os gémállás esetén



5-4. ábra
Típusív – Movilift 250 visszahajtott gémcsúccsal 20°-os gémállás esetén

5.4.1 Teherbírások – Movilift 250 visszahajtott gémcsúccsal 20°-os gémállás esetén



Gémhatósugár (m)	Teherbírás (kg)
3,2	900
11,9	900

5.1.1 Teherbírások – Movilift 250 vízszintes darugém álláshoz

Gémhatósugár (m)	Teherbírás (ka)
2,50	2200
12,75	2200
13,00	2160
14,00	1990
15,00	1840
16,00	1700
17,00	1590
18,00	1490
19,00	1400
20,00	1330
21,00	1265
22,00	1200
23,00	1145
24,00	1090
25,00	1040
26,00	1000

mk